

♡♡ 調査目的と方法 ♡♡

はじめに

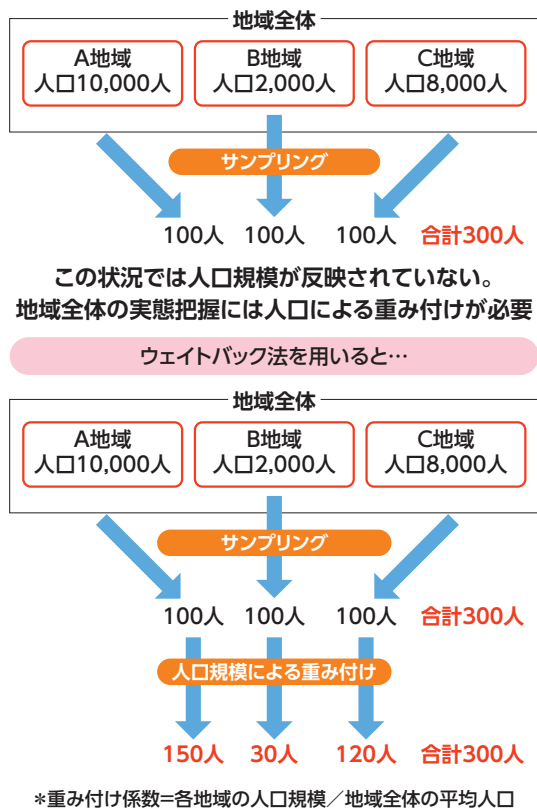
本調査は、2012年、2013年、2017年に引き続き、ジェクス株式会社からの依頼を受けて、一般社団法人日本家族計画協会家族計画研究センターが実施いたしました。対面調査では難しい、個人の性に踏み込んだ本音の回答が得られるというインターネット調査の利点を生かし、日本人のセックス・性の現在に鋭く迫りました。

調査の概要

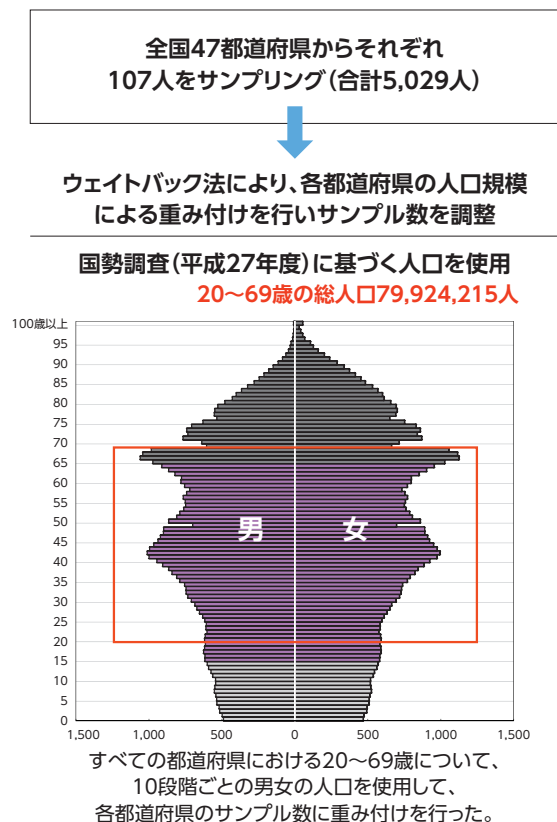
1. 調査対象：全国満20～69歳の男女
2. 調査期間：2020年2月21日（金）～2月24日（月）
3. 調査方法：インターネットリサーチ（アンケート依頼メールを回答者に配信しweb上にて回答）
4. 調査委託機関：株式会社クロス・マーケティング（提携パネル：リサーチパネル）
5. 回収結果
 - ①調査配信数 73,563人
 - ②回答数 5,565人
 - ③有効回答数 5,029人
 - ④無効回答 536人
 - ⑤回答率 約7%（調査配信数に対して）
6. 集計に際して～ウェイトバック法の適用～

都道府県比較を行うために、47都道府県から回収順に従って均一に107サンプルを収集。合計5,029人を集計対象とした。さらに、全国データとして解析すべく、各都道府県から回収されたサンプルを、実際の都道府県の人口構成比に合わせて集計し直した。

ウェイトバック法の具体例

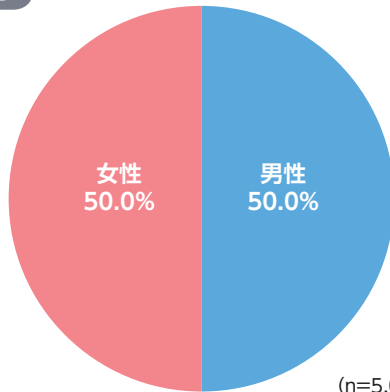


本調査のサンプリング



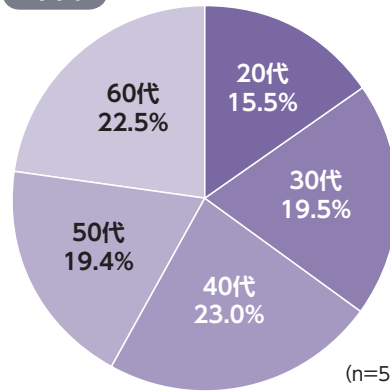
回答者の属性

性別



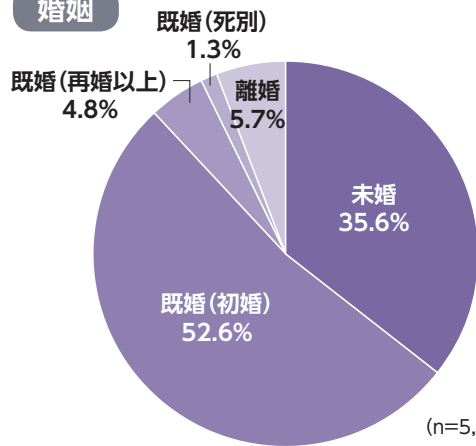
(n=5,029)

年代



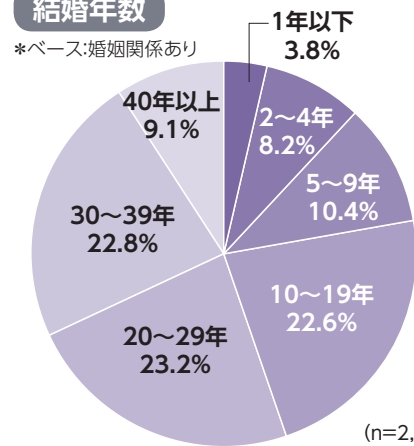
(n=5,029)

婚姻



(n=5,029)

結婚年数



(n=2,950)

ウェイトバック調整後の各都道府県のサンプル数

都道府県	サンプル数	割合	都道府県	サンプル数	割合	都道府県	サンプル数	割合
北海道	214	4.3%	石川県	45	0.9%	岡山県	73	1.4%
青森県	51	1.0%	福井県	30	0.6%	広島県	110	2.2%
岩手県	49	1.0%	山梨県	32	0.6%	山口県	53	1.0%
宮城県	92	1.8%	長野県	79	1.6%	徳島県	29	0.6%
秋田県	39	0.8%	岐阜県	78	1.6%	香川県	37	0.7%
山形県	43	0.8%	静岡県	145	2.9%	愛媛県	52	1.0%
福島県	74	1.5%	愛知県	300	6.0%	高知県	27	0.5%
茨城県	116	2.3%	三重県	70	1.4%	福岡県	201	4.0%
栃木県	80	1.6%	滋賀県	56	1.1%	佐賀県	32	0.6%
群馬県	77	1.5%	京都府	102	2.0%	長崎県	52	1.0%
埼玉県	296	5.9%	大阪府	351	7.0%	熊本県	68	1.3%
千葉県	250	5.0%	兵庫県	217	4.3%	大分県	44	0.9%
東京都	568	11.3%	奈良県	53	1.1%	宮崎県	41	0.8%
神奈川県	374	7.4%	和歌山県	37	0.7%	鹿児島県	62	1.2%
新潟県	89	1.8%	鳥取県	22	0.4%	沖縄県	56	1.1%
富山県	41	0.8%	島根県	25	0.5%	全体	5,029	100%

※ウェイトバック調整後の数値を小数点第2位で四捨五入しているため、合計が小計の数字と一致しない場合があります。また、各回答の百分率は、原則として小数点第2位を四捨五入しているため、単数回答の質問では合計が99.9%や100.1%となる場合があります。